


# **Symposium LibreOffice**

## **26 juni 2014**

### **Neerijnen en LibreOffice**



# Even voorstellen

Jan Visser

beleidsmedewerker I&A

30 jaar bezig met automatisering

vader van drie zonen



# Even voorstellen, de gemeente

Kleine plattelandsgemeente In de Betuwe

Ongeveer 12.000 inwoners

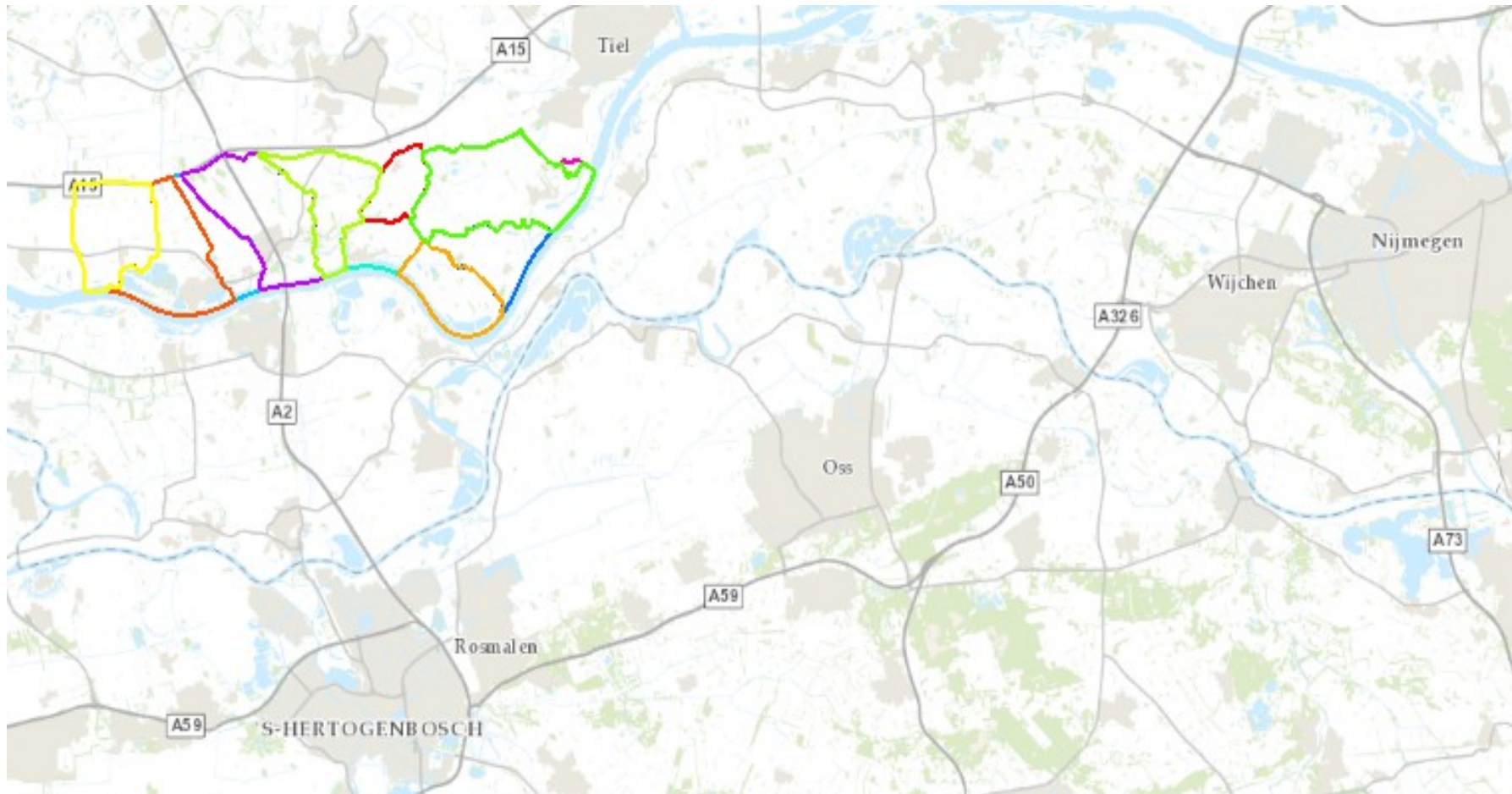
73 Vierkant kilometer

25 Kilometer lang tussen de A15 en de Waal

10 Dorpskernen en een buurtschap



# Even voorstellen, de gemeente



# Even voorstellen, ons gemeentehuis



# Even voorstellen, de organisatie

- 80 Werkplekken
- 2 Beheerders
- 10 Applicatiebeheerders
- Klein, met korte lijnen
- Pragmatisch
- Novell eDirectory en GroupWise
- Virtuele werkplekken en servers
- Waar het kan en het wat oplevert, open source
  - Veel tools (GIMP, 7-zip, notepad++, filezilla)
  - Voor virtuele werkplekken RedHat virtualisatie
  - Waar het kan voor servers Linux



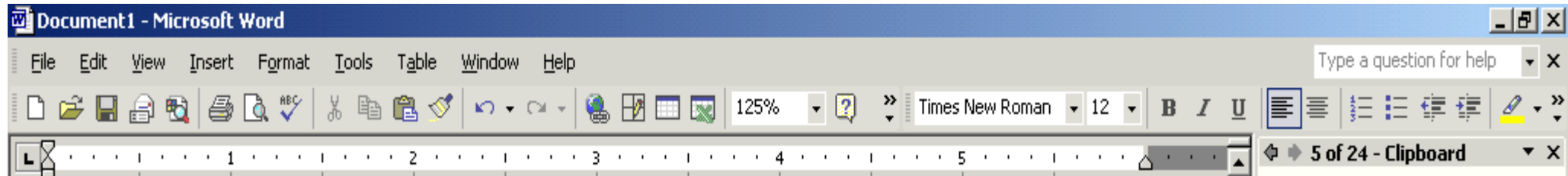
# Waarom LibreOffice ?

- Vooral de kosten
- Gratis thuisgebruik
- Prima ondersteuning als je een oplossing zoekt
- Het is gewoon een goede oplossing
- Overgang van Word XP naar Writer kleine stap

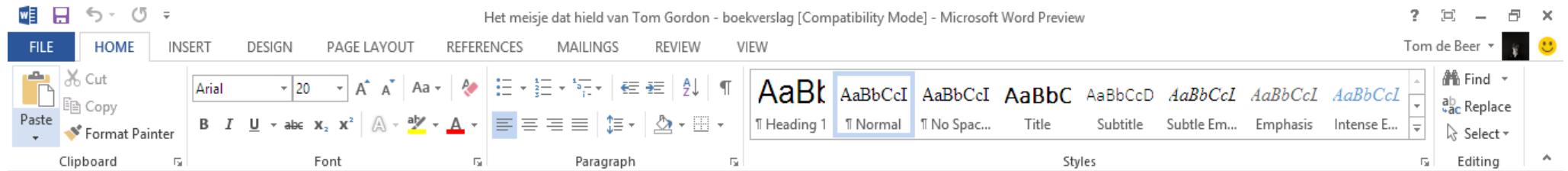


# De verschillen

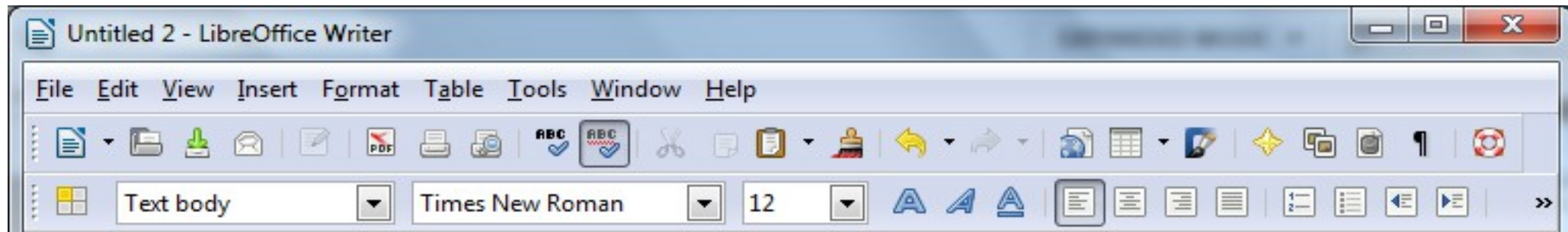
## Office XP



## Office 2013



## LibreOffice





# Hoe zijn we begonnen

- I.V.M. bezuinigingen initiatief I&A
- Wat moeten er gebeuren voor een overstap ?
- Wat is dan het verschil met Microsoft ?
- Gebruiken anderen het ?
- Ondersteunen de leveranciers open standaarden ?
  - Centric wel veel
  - Decos zeker
  - Vergunningen niet
  - Overige weinig integratie nodig
- Oriënterend overleg met het MT en College
- Kostenraming maken



# Hoe organiseer je het intern

- Overtuig het college
  - (door bezuiniging redelijk eenvoudig)
- Overtuig het Management team
- Kleine organisatie (1 secretaris 3 managers)
- Applicatiebeheerders betrekken
- Veel over communiceren
  - Na de Go wel duidelijk houden dat het geen keuze meer is
  - Zoek key-gebruikers op
  - Begin er vroeg mee ( na maanden is het “gewoon”)



# De kosten

- Sjablonen maken en macro's aanpassen
  - Deels ook nodig met Microsoft
- Training / scholing
  - Lager dan met Microsoft
- Koppeling met vergunningsysteem
  - Eenmalig € 6.000 jaarlijks € 800



# Iedereen ?

- Voor de tekstverwerker en presentatie
  - Absoluut
- Voor het rekenbladprogramma
  - Uitzondering als het niet anders kan
- Voor een specifieke applicatie Microsoft access
- Laptop met office 2013



Go – No Go



# De sjablonen en Macro's

The screenshot shows the LibreOffice template manager window titled 'Hoofdmenu' for 'Gemeente Neerijnen'. A list of templates is visible, including 'Actielijst.ott', 'Advies', 'Agenda', 'Brief.ott', 'Checklis', 'Etiket 2', 'Etiket 3', 'Fax.ott', 'GeoWel', 'Informa', 'Leeg.ot', 'Memo.d', 'Opinien', 'Procedu', 'Rappor', 'Rappor', 'Bondvra', 'Verlag', 'Verslag', and 'Werkbe'. A dialog box titled 'Keuze van printerlade' is open, showing printer settings. The dialog has a 'Huidige printer' field with 'Zwart' selected, a 'Selecteer andere printer' button, and an 'Afdrukken' button. There is a checked 'Duplex' option and a 'Lade' section with radio buttons for 'Briefpapier', 'A3', 'Blanco' (selected), and 'Handinvoer'. At the bottom of the dialog are 'Annuleer' and 'Stel in' buttons. The main window has buttons for 'Hoofdmenu', 'Afdelingsmenu', and 'Afdeling / map openen ..'. A 'Document menu' icon is visible on the left. A 'Foto's verkleinen' window is also partially visible at the top.

Document menu

Foto's verkleinen

Keuze van printerlade

Huidige printer  
Zwart

Selecteer andere printer Afdrukken

Duplex

Lade

Briefpapier

A3

Blanco

Handinvoer

OK

Annuleer

Annuleer Stel in

ie in snel menu

tie in snel menu



# Sjablonen

The image displays three overlapping template windows for Neerijnen. The top-left window is a 'Raadsvoorstel' template with a header, a metadata table, a summary section, and a decision table. The middle window is another 'Raadsvoorstel' template, partially overlapping the first, with a similar structure but a different summary section. The bottom-right window is a 'Memo' template with a header and a metadata table.

**Neerijnen Raadsvoorstel (Top-Left)**

**Neerijnen**

**Raadsvoorstel**

Aan	:	Gemeenteraad
Datum vergadering	:	<Raadsvergadering>
Agenda nummer	:	<Nummer>
Portefeuillehouder	:	< >
Onderwerp	:	< >
Zaak- / Docnummer	:	< >

**Samenvatting:**  
Klik hier dubbel om een samenvatting te invoeren

**Het advies**

Beslispunt 1	:	Klik hier dubbel om een advies te invoeren
Beslispunt 2	:	Klik hier dubbel om een advies te invoeren

**Neerijnen Raadsvoorstel (Middle)**

**Neerijnen**

**Raadsvoorstel**

Aan	:	
Datum vergadering	:	
Agenda nummer	:	
Portefeuillehouder	:	
Onderwerp	:	
Zaak- / Docnummer	:	

**Samenvatting:**  
<KORTE SAMENVATTING VAN HET BESLUIT.>

**Neerijnen Memo (Bottom-Right)**

**Neerijnen**

**Memo**

Aan	:	
CC	:	
Van	:	
Datum	:	
Onderwerp	:	
Zaaknr	:	

**Neerijnen Raadsvoorstel (Bottom)**

**Neerijnen**

**Raadsvoorstel**

Aan	:	
Datum vergadering	:	
Agenda nummer	:	
Portefeuillehouder	:	
Onderwerp	:	
Zaak- / Docnummer	:	

**Samenvatting:**  
<KORTE SAMENVATTING VAN HET BESLUIT.>

**Het advies**

Beslispunt 1	:	<KLIK HIER VOOR INVOEGEN>
Beslispunt 2	:	<KLIK HIER VOOR INVOEGEN>



# Sjablonen - vervolg

- verschillen niet groot, vooral visueel
- maar wel goed nagekeken
  - bijvoorbeeld logo verankering
  - wat gebeurt er bij eventueel opslaan als .doc
  - gelijk verbeteringen doorgevoerd
- goed gebruik opmaakprofielen
  - voorspelbaar gedrag documenten bij bewerken
- ook geen macro's meer los in ieder sjabloon
  - meer generiek gebruik





# Meekrijgen / Cursussen / Training

- De automatiseerders en het management “moet” er achter staan
- Vooral richten op het kleine verschil
  - Sjablonen gelijk maken (alleen verbeteringen)
- Wijzen op opties zoals mail als PDF
- Vooral gericht op het verschil OfficeXP / LibreOffice
- De basis weer trainen, ook voor slecht opgemaakte documenten
- Beheerders trainen op gebruik en onderhoud



# Waar loop je dan uiteindelijk tegen aan het verlies

- Sceptici
  - Je best blijven doen
- De thuiswerkers
  - Ze echt thuis laten werken of thuis LibreOffice gebruiken
- De “standaard” van Microsoft
  - De standaard is helaas niet altijd standaard
- De rommel in documenten
  - Energie stoppen in het “opruimen”
- Incompatibiliteit met samenwerking van buiten
  - Blijft soms lastig
  - Werken met doc formaat
  - En dan die overheden !!!!



# Verplichting



Forum Standaardisatie | *Open standaarden*

[Home](#) [Actueel](#) [Open standaarden](#) [Thema's](#) [Organisatie](#)

[zoek](#)

[Sitemap](#) [Uitgebreid zoeken](#)

[Forum Standaardisatie](#) > [Open standaarden](#) > Over open standaarden

> Over open standaarden

- > [Beleid en monitoring](#)
- > [Lijsten met open standaarden](#)
- > [Aanmelden en toetsing](#)
- > [Voor overheden](#)
- > [Voor beheerders](#)
- > [Voor ICT-leveranciers](#)

## Over open standaarden

### Wat zijn standaarden?

College en Forum Standaardisatie richten zich op (open) standaarden voor elektronische gegevensuitwisseling tussen de overheden onderling en tussen overheden, bedrijven en burgers. Het gaat dus om standaarden waarmee gegevensuitwisseling over organisatiegrenzen heen kan plaatsvinden.

Standaarden zijn afspraken vastgelegd in specificatiedocumenten. Een **koppelvlak** (interface) of **uitwisselingsformaat** (bestand) van een ICT-systeem moet volledig conform het betreffende specificatiedocument zijn geïmplementeerd. Alleen dan is vlekkeloze gegevensuitwisseling met andere systemen die de standaard ondersteunen mogelijk.

### Bekijk ook:

- [Folder Open Standaarden \(PDF | 352 kB\)](#)
- [@openstandaarden op Twitter](#)
- [> Fimpje over het belang van open standaarden](#)



# Verplichting



Forum Standaardisatie | *Open standaarden*

[Home](#) [Actueel](#) [Open standaarden](#) [Thema's](#) [Organisatie](#)

[zoek](#)  
[Sitemap](#) [Uitgebreid zoeken](#)

[Forum Standaardisatie](#) > [Open standaarden](#) > [Beleid en monitoring](#)

## Beleid en monitoring

### Open standaarden zijn de norm

Het kabinet stelt via de [Digitale Agenda.nl](#) en [i-NUP](#) open standaarden als norm. Voor de gehele publieke sector geldt sinds 2009 een '[pas toe of leg uit](#)'-regime. Dat zijn alle (semi-)overheden en de sectoren zorg en onderwijs.

In de [eindrapportage](#) van het inmiddels afgeronde actieplan Nederland Open in Verbinding (NOiV) kondigde het kabinet eind 2011 aan dat het '[pas toe of leg uit](#)'-regime minder vrijblijvend wordt. Opname van de '[leg uit](#)'-plicht in de Rijksbegrotingsvoorschriften is één van de maatregelen hiertoe.

### Bevoegdheid College en Forum

Het Forum en College Standaardisatie zijn sinds 2006 door het kabinet ingesteld. Het mandaat is in het nieuwe [instellingsbesluit](#) verlengd met 3 jaar, van 2012 tot 2015.

- > [Over open standaarden](#)
- > [Beleid en monitoring](#)
- > [Lijsten met open standaarden](#)
- > [Aanmelden en toetsing](#)
- > [Voor overheden](#)
- > [Voor beheerders](#)
- > [Voor ICT-leveranciers](#)



# Verplichting



## Forum Standaardisatie | Open standaarden

[Home](#) [Actueel](#) [Open standaarden](#) [Thema's](#) [Organisatie](#)

[zoek](#)

[Sitemap](#) [Uitgebreid zoeken](#)

[Open Standaarden](#) > [Lijsten](#) > ODF 1.2

## ODF 1.2

### Over de standaard

Volledige naam:	Open Document Format
Versie:	1.2
Beheerorganisatie:	OASIS
Beschrijving:	Standaard voor office-documenten
Specificatiedocument:	<a href="http://www.oasis-open.org/committees/office/">http://www.oasis-open.org/committees/office/</a>

### Typering van de standaard

Niveau van interoperabiliteit:	Techniek -> Formaat
Functionaliteit:	Documenten
Soort informatie:	Generiek
Nationaal / Internationaal:	Internationale standaard

- > Open standaarden?
- > Beleid en monitoring
- ✓ Lijsten met open standaarden
  - > 'Pas toe of leg uit'-standaarden
  - > Gangbare standaarden
- > Aanmelding en toetsing
- > Voor overheden
- > Voor beheerders
- > Voor ICT-leveranciers



**Veel gemeenten**

**“wij kunnen het document niet openen”**

**Ook scholen**



# Het gaat ook goed



Rijksoverheid

[Home](#) [Nieuws](#) [Onderwerpen](#) [Ministeries](#) [Regering](#) [Documenten en publicaties](#) [Doe mee](#)

Zoek

[Home](#) > [Ministeries](#) > [BZK](#) > [Documenten en publicaties](#) > [Circulaires](#)

## Ministerie van Binnenlandse Zaken en Koninkrijksrelaties

[Overzicht](#) [Inhoud](#) [Nieuws](#) [Onderwerpen](#) [Documenten en publicaties](#)

### Specificatie herverdeeeffecten ods

 [Download "Specificatie herverdeeeffecten ods"](#)

Rekenblad (Open standaard) | 1,6 MB

Circulaire | 06-06-2014

 De torenflot waarin het ministerie van

---

**Meer over het ministerie van  
Binnenlandse Zaken en  
Koninkrijksrelaties**

[→ Organisatie](#)

# Waar loop je dan uiteindelijk tegen aan de winst

- De meeste collega's vinden het eigenlijk wel prima
- De leveranciers zijn echt wel bereid te helpen
- Nieuwe mogelijkheden
- Handige tools via het internet
- De besparing natuurlijk !
  - Voor 80 werkplekken tussen de € 9.000 en € 13.500 per jaar

**Dat is één euro per inwoner per jaar**

